

新潟震災での避難所へ手作りの葉書で応援メッセージを送りましょう。




宛名と応援メッセージの面




裏面には切り貼りなどで飾ってください

## 手作りの葉書作り方



葉書の長さから 20mm 長い所でカットする



両サイドを葉書の長さまでい草を抜く

3



抜いたところです

4



縦糸の上にセロハンテープを置く

5



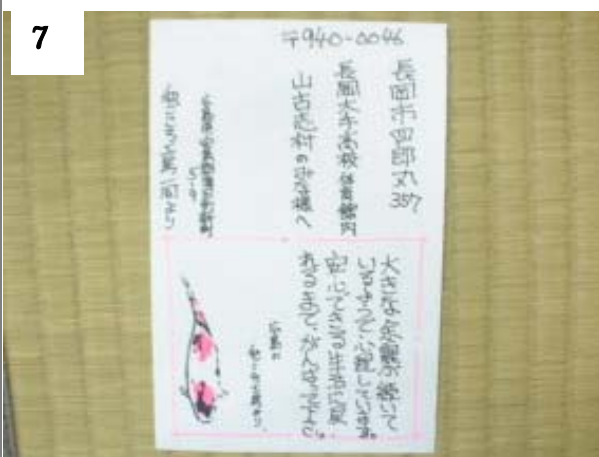
セロハンテープを裏に回す

6



葉書の中にあさみで切る

7



宛名書きと応援メッセージを書き込む

ポイント

廻りに縁がくるので端は開ける

切手を貼る場所も開けておく

上の画像は失敗例です・・・

8




セロハンテープの出ている面に

木工用ボンドを塗る

ポイント

少し多めに塗る



9

宛名書きの紙をのせる



10

縁になる紙を用意する



11

ポンドをつける

ポイント

畳表側はポンドを少し多めに  
塗りのばさないように。



12

出来あがり

皆さん気を付けて見てください。

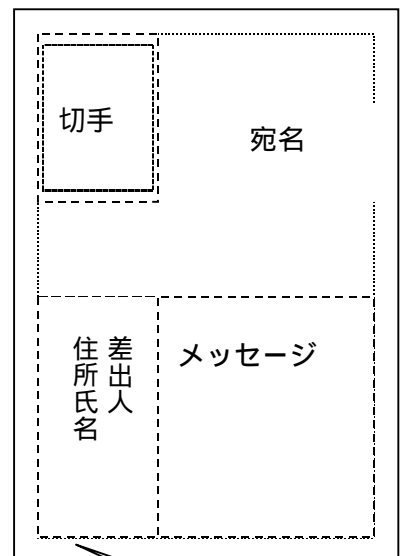
失敗した所は

縁と文字が近すぎました・・・  
切手を貼る所に文字が・・・

お問い合わせはこちら

## 畳 LIFE STYLE

(株)和ごころ工房	淵上畳店	上村畳商店
楓林環剣静報サービス	水上畳店	大矢畳店
加藤畳店	清田畳店	三角畳店
三輪畳店	熊木畳本店	清水畳店
ファミリーファームOKA	三好畳店	藤来畳店
肥後物産	斉藤畳店	



縁